

# Το χαμένο κλειδί

Επαναληπτικές  
εργασίες



Επιμέλεια:  
Παπαδημητρακοπούλου  
Ευγενία

Όνομα: \_\_\_\_\_

Παρατηρώ τις εικόνες. Γράφω στις ετικέτες τις λέξεις τους σε ομάδοιες, όπως μου λένε οι οδηγίες. Στη γραμμοίια της ετικέτας γράφω και τον αριθμό της εικόνας για να μην μπερδευτώ.

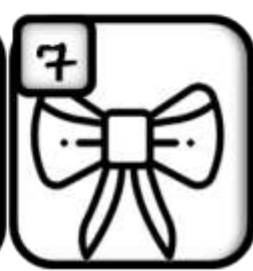


Λέξεις με στ και τσ



Blank writing lines for the first row.

Λέξεις με τσ και τζ



Blank writing lines for the second row.

Λέξεις με γκ και γρ



Blank writing lines for the third row.

Λέξεις με ευ και ευ



Blank writing lines for the fourth row.


Λέξεις με αυ και αυ




Blank writing lines for the fifth row.

Παρατηρώ τις εικόνες. Τις κυκλώνω στο κρυπτόλεξο. Τις γράφω στο τέλος στο σωστό κουτί.

Όνομα: \_\_\_\_\_



Π ρ ο σ ε υ χ ή α α α υ γ ά ξ  
 τ α ύ ρ ο σ τ α υ τ ό τ η τ α  
 σ π α ρ ά γ γ ι α α η ε ύ ρ ι  
 σ τ έ μ μ α σ α η λ γ κ ά ρ ι  
 τ ζ ί τ ζ ι κ α σ κ ά η τ σ α  
 μ ε η λ τ ζ ά ν α α σ τ έ ρ ι  
 κ α τ σ ί κ α π ε τ σ έ τ α ξ  
 α γ γ ο ύ ρ ι ζ ε υ γ ά ρ ι ε  
 ε υ τ υ χ ί α κ α ύ σ ι μ α α



1 _____	2 _____	3 _____	4 _____
5 _____	6 _____	7 _____	8 _____
9 _____	10 _____	11 _____	12 _____
13 _____	14 _____	15 _____	16 _____
17 _____	18 _____	19 _____	20 _____



Ρίχνω το ζάρι. Διαβάζω τη λέξη και βάφω σύμφωνα με τις οδηγίες.  
 Τα φύλλα τα βάφω πράσινα. Όνομα: \_\_\_\_\_

κόκκινο



αυ

(αφ)

κίτρινο



αυ

(αβ)

γαλάζιο



τσ

γκ

πορτοκαλί



ευ

(εφ)



ροζ



γγ

τζ

μοβ



ευ

(εβ)



Όνομα: \_\_\_\_\_

↓

ΒΕ ΜΑ ΓΕΙ ΡΕΥ Ω ΠΕΥ ΚΟ Α ΓΚΙ ΝΑ ΡΑ  
ΓΓΑ ΝΤΖΟ  
ΛΙ ΣΤΑΥ  
ΚΑ ΤΣΑ ΡΙ ΔΑ ΑΥ ΤΟ ΚΙ ΝΗ ΤΟ ΘΗ ΣΑΥ ΡΟΣ

Παρατηρώ τις εικόνες. Βρίσκω τα κομματάκια τους στο κρυπτόλεξο. Γράφω τις λέξεις τους πρώτα με κεφαλαία και μετά με πεζά. Προσέχω τους τόνους.



Όνομα: \_\_\_\_\_

Παρατηρώ τις εικόνες και γράφω προτάσεις.



Blank writing lines for the first image.




Blank writing lines for the second image.



Blank writing lines for the third image.



Blank writing lines for the fourth image.



Blank writing lines for the fifth image.



Blank writing lines for the sixth image.



Blank writing lines for the seventh image.



Blank writing lines for the eighth image.



Όνομα: \_\_\_\_\_



# Οι Εσκιμώοι



Ο Γκάρι και η Αύρα είναι Εσκιμώοι. Ζουν σε ένα κατάλευκο ιγκλού. Δεν έχουν τζάκι και ηλεκτρικό ρεύμα. Το απόγευμα ψαρεύουν ρέγγες και φαγγριά. Μετά πίνουν καυτό τσάι για να ζεσταθούν. Είναι πολύ ευτυχισμένο ζευγάρι.

Γράψε στα κουτιά αριθμούς, για να δείξεις τη σειρά της ιστορίας.



Βάψε το κυκλάκι που γράφει το σωστό.

Ο Γκάρι και η Αύρα ζουν:

- σε μια παράγκα
- σε ένα ιγκλού
- σε μια τσάντα

Το ιγκλού είναι:

- μαύρο
- γκριζο
- κατάλευκο

Το απόγευμα:


- ψαρεύουν ψάρια
- ψαρεύουν ρέγγες
- ψαρεύουν φαγγριά

Πίνουν:

- κρύο τσάι
- καυτό τσάι
- τσίπουρο

Όνομα: \_\_\_\_\_

Ξαναγράψε κάθε πρόταση σωστά. Να θυμηθείς να ξεκινήσεις με κεφαλαίο και στο τέλος να βάλεις τελεία ή θαυμαστικό.

Προσοχή στις αποστάσεις των λέξεων 






Ξέρω να διαβάζω και να γράφω!

## οι Εσκιμώοι

ο Γκάρι και η Αύρα είναι Εσκιμώοι ζουν σε ένα κατάλευκο ιγκλού δεν έχουν τζάκι και ηλεκτρικό ρεύμα το απόγευμα ψαρεύουν ρέγγες και φαγγριά μετά πίνουν καυτό τσάι για να ζεσταθούν είναι πολύ ευτυχισμένο ζευγάρι

Ξεκινώ με κεφαλαίο.

Βάζω στο τέλος τελεία.

Αφήνω  αποστάσεις  στις  λέξεις

A

.





Ξεκίνησα με κεφαλαίο.

Έβαλα στο τέλος τελεία.

Άφησα  αποστάσεις  στις  λέξεις 

A

.







Ρίχνω το ζάρι και διαβάζω την ιστορία που τυχαίνει. Κάθε φορά που διαβάζω, χρωματίζω κι ένα μήλο. Αν το διαβάσω και τέταρτη, παίρνω και αυτοκόλλητο.



Όνομα: \_\_\_\_\_



## Οι Εσκιμώοι



Ο Γκάρι και η Αύρα είναι Εσκιμώοι. Ζουν σε ένα κατάλευκο ιγκλού. Δεν έχουν τζάκι και ηλεκτρικό ρεύμα. Το απόγευμα ψαρεύουν ρέγγες και φαγγριά. Μετά πίνουν καυτό τσάι για να ζεσταθούν. Είναι πολύ ευτυχισμένο ζευγάρι.

## Καραγκιόζης και Χατζατζάρης

Ο Καραγκιόζης με τον Χατζατζάρη είναι έξω από την παράγκα. Χορεύουν τσάμικο κάτω από το πεύκο της αυλής. Τρώνε αγκινάρες και αγγούρια, τζατζίκι και σπαράγγια και καυτερές πιπεριές. Τσακώνονται αλλά ευτυχώς μετά τα ξεχνούν όλα.


## Τζίτζικας και Μέρμηγκας

Ο τζίτζικας κι ο μέρμηγκας ταξιδεύουν στην Αγγλία. Πάνε στην παγκόσμια συναυλία τζίτζικιών. Έχουν στη βαλίτσα τους σορτσάκια και πιτζάμες. Μεθαύριο θα γυρίσουν πίσω με ένα λευκό αυτοκίνητο. Ο τζίτζικας θα τραγουδάει και θα χορεύει κι ο μέρμηγκας θα δουλεύει και θα μαζεύει.

Όνομα: \_\_\_\_\_

Διαβάζω την ιστορία. Μετά κυκλώνω τις λέξεις που έχουν το γκ γγ τζ ευ (εβ) ευ (εφ) αυ (αβ) αυ (αβ) και τις ζωγραφίζω με διαφορετική ξυλομποριά.

## Τζίτζικας και μέρμηγκας



Ο τζίτζικας κι ο μέρμηγκας ταξιδεύουν στην Αγγλία. Πάνε στην παγκόσμια συναυλία τζίτζικιών. Έχουν στη βαλίτσα τους σορτσάκια και πιτσάμες. Μεθαύριο θα γυρίσουν πίσω με ένα λευκό αυτοκίνητο. Ο τζίτζικας θα τραγουδάει και θα χορεύει κι ο μέρμηγκας θα δουλεύει και θα μαζεύει.



Εδώ γράφω τις λέξεις που χρωμάτισα.

Εδώ ζωγραφίζω την ιστορία που διάβασα.

Blank lined area for coloring the words.

Blank area for drawing the story.

Διαβάζω προσεκτικά το παράδειγμα και γράφω  
κι εγώ προτάσεις..

Όνομα: \_\_\_\_\_

- ψαρεύει  
 φυτεύει

Η Ευτυχία ψαρεύει  
αλλά δεν φυτεύει.



- τραγουδάει  
 γαβγίζει

- βελάζει  
 τσιρίζει

- γκαρίζει  
 μουγκρίζει

- μαστορεύει  
 μαγειρεύει

---

---

---

---

---

---

---

---

---

---

---

---

---

---

---


---

---

---

---

---





Παρατηρώ τις εικόνες, γράφω τις λέξεις και τις προτάσεις όπως στο παράδειγμα.

Όνομα: \_\_\_\_\_

Τζένι

Ευτυχία

Άγγελος



φλιτζάνι    τσατσάρα

\_\_\_\_\_

\_\_\_\_\_

τζάκι    πεύκο

\_\_\_\_\_

\_\_\_\_\_

Η Εύη ζωγραφίζει  
το φλιτζάνι και το  
τζάκι.

\_\_\_\_\_

\_\_\_\_\_

Γιάνκος

Τζίμης

Εύα



\_\_\_\_\_

\_\_\_\_\_

\_\_\_\_\_

\_\_\_\_\_

\_\_\_\_\_

\_\_\_\_\_

\_\_\_\_\_

\_\_\_\_\_

\_\_\_\_\_